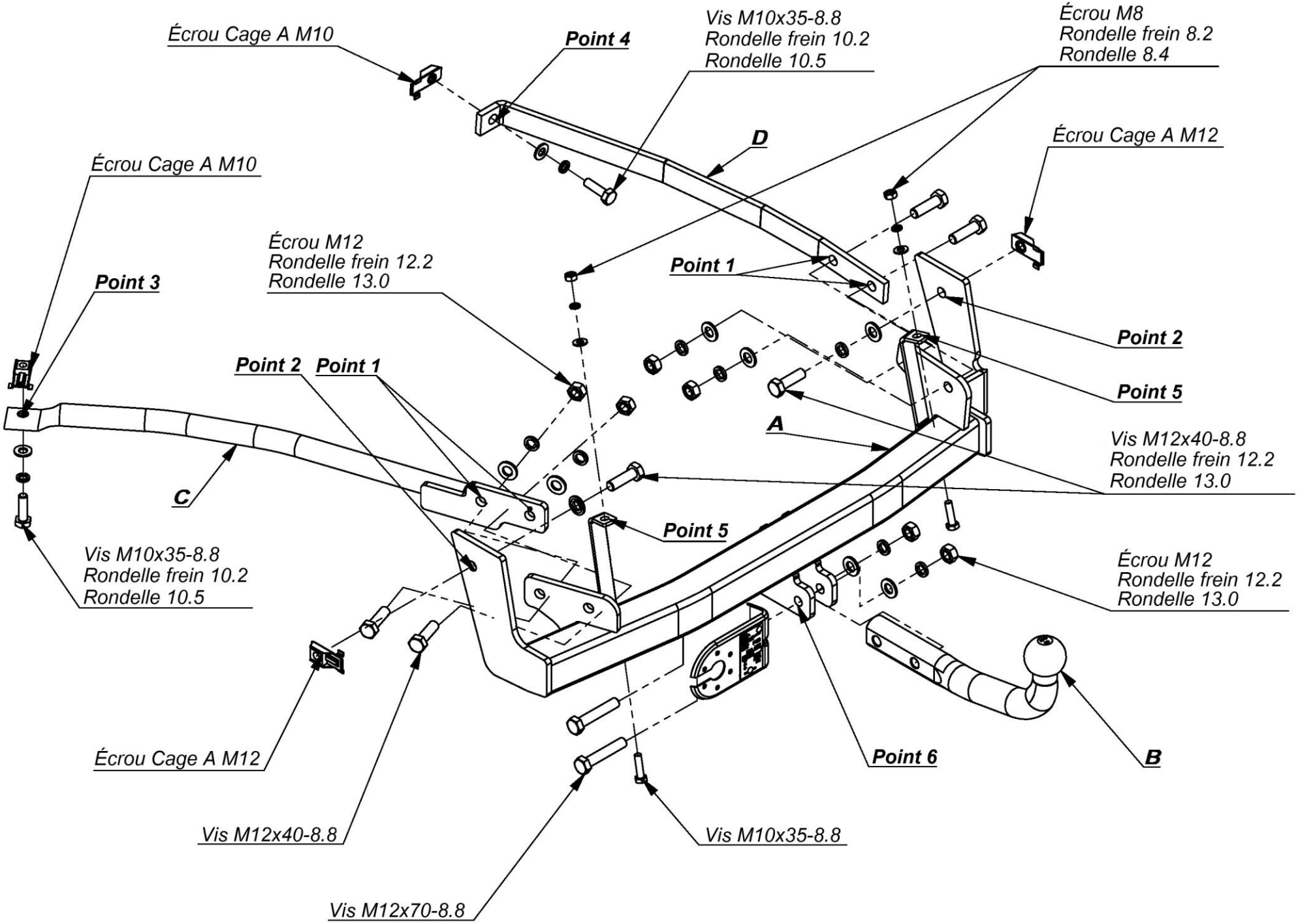

Référence	Marque	
F/020	Fiat Scudo, Ulysse	de 2002->

Gniazdo 7-biegunowe 12V
z ruchomymi bolcami
Symbol SWW 1135-812

Code de broche	Broche de circuit	Couleurs
31	masse de véhicule	Blanc, white
L	indicateur de position gauche	Jaune, yellow
R	indicateur de position droit	Vert, green
54	feu de stop	Rouge, red
58L	feu de position gauche	Noire, black
58R	feu de position droit	Marron, brown
+	feu arrière de brouillard	Bleu, blue

FIAT SCUDO, ULYSSE
- 2002 -
Réf. F/020

INSTRUCTIONS DE MONTAGE:
FITTING INSTRUCTION:

KIT BOULONS:
FASTENING MEANS:

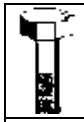	-M12x70 8.8 2szt -M12x40 8.8 4szt -M10x35 8.8 6szt		
	-M12 6szt -M10 6szt		
	-M12 6szt -M10 6szt	Caget nuts	- 4 szt.
	-M12 6szt -M10 2szt		

Couple de serrage pour vis et écrous (8.8)			
Torgue settings for nuts and bolts (8.8)			
M8	25 Nm	M12	85 Nm
M10	55 Nm	M14	135 Nm
M16	195 Nm		

- Démonter le pare-chocs.
- Retirer les caches anticorrosion des trous sur les longerons.
- Insérer les écrous cage dans ces trous (point 2, 3 et 4).
- Placer l'attelage sur les longerons et visser avec les vis M12x40 8.8 (point 2).
- Visser les fers plats C et D aux longerons (points 1, 3 et 4).
- Remonter le pare-chocs.
- Serrer tous les boulons en vous référant au couple de serrage indiqué dans le tableau.
- Visser le crochet d'attelage et le support de la prise électrique.
- Raccorder le faisceau électrique.

- Disassemble the bumper.
- The technological holes stucked with slice in colour of the chassis make permeable.
- Insert the "Caget nuts" in these holes (point 2, 3 and 4).
- Put the tow bar to the chassis in this way, so the holes of the tow bar cover the technological holes in the car, and next screw with bolts M10x35 8.8 (point 2).
- Screw the elements C and D (point 1, 3 and 4).
- Assemble the bumper.
- Tighten all the bolts according to the torque setting- see the table.
- Fix the ball and electric plate.
- Connect the electric wires.

Zakład Produkcyjno Handlowo Usługowy
96-111 Kowiesy, Chojnata 23A
tel. (0-46) 831 73 31, fax 831 74 29
POLOGNE

Crochet d'attelage pour voiture :

CITROEN C8
FIAT ULYSSE II
LANCIA PHEDRA
PEUGEOT 807
- 2002 -

No catalogue **F/020**

FICHE DE GARANTIE

Conditions de garantie et régime de réclamation

1. Le fabricant s'engage à remplacer sous quinzaine le produit défectueux dont l'achat remonte à moins de 12 mois et dont la fabrication remonte à moins de 24 mois.
2. Le remplacement des produits défectueux peut se faire auprès du revendeur ou du fabricant.
   .
3. Sont exclus de la garantie les crochets d'attelage abîmés :
   a) suite à un accident,
   b) suite à l'utilisation, exploitation et maintenance non conforme à la notice d'accompagnement.
4. La carte de garantie n'est valable que s'il y est indiqué la date de vente et le cachet du magasin ou du garage.
5. Suite à la fixation non conforme du crochet.

Application
Le crochet d'attelage fixé à la voiture est prévu au remorquage des remorques et caravanes.

Conditions de fixation
Le crochet peut être monté et utilisé sur les voitures dont le châssis et les éléments de raccordement sont en bon état.
Ces éléments ne doivent pas être abîmés mécaniquement ou suite à la corrosion.

CONDITION D'UTILISATION

Le crochet est muni de la plaque signalétique imposant à l'utilisateur les charges normales de sécurité.

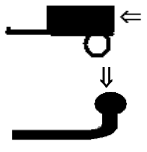

R = 1900 kg **D = 10,20 kN**

S = 80 kg

A chaque utilisation il faut conserver tous les éléments du crochet en bon état technique (éléments de fixation correctement vissés, l'ensemble à l'abri de la corrosion).
La remorque doit être raccordée avec le crochet par une jonction supplémentaire suffisamment résistante (chaîne).

ATTENTION
Des endommagements mécaniques du crochet d'attelage, p.ex: suite à un accrochage, empêchent son utilisation.
Le crochet d'attelage endommagé ne peut être réparé.
Vérifier les boulons de fixation du crochet d'attelage après 1000 km de route.
Les sollicitations verticales sur le crochet ne peuvent pas dépasser 75 kg.

Contacter votre garagiste agréé pour effectuer le contrôle après avoir fixé le crochet d'attelage !

Date de vente.....

No de carte grise
.....

Date de fabrication.....-.....
mois année.

.....
Cachet du vendeur.

e20*94/20*0897*00